



Pesquisa de Opinião Pública
Avaliação Municipal 2023 - Wall Ferraz - PI
Total da amostra

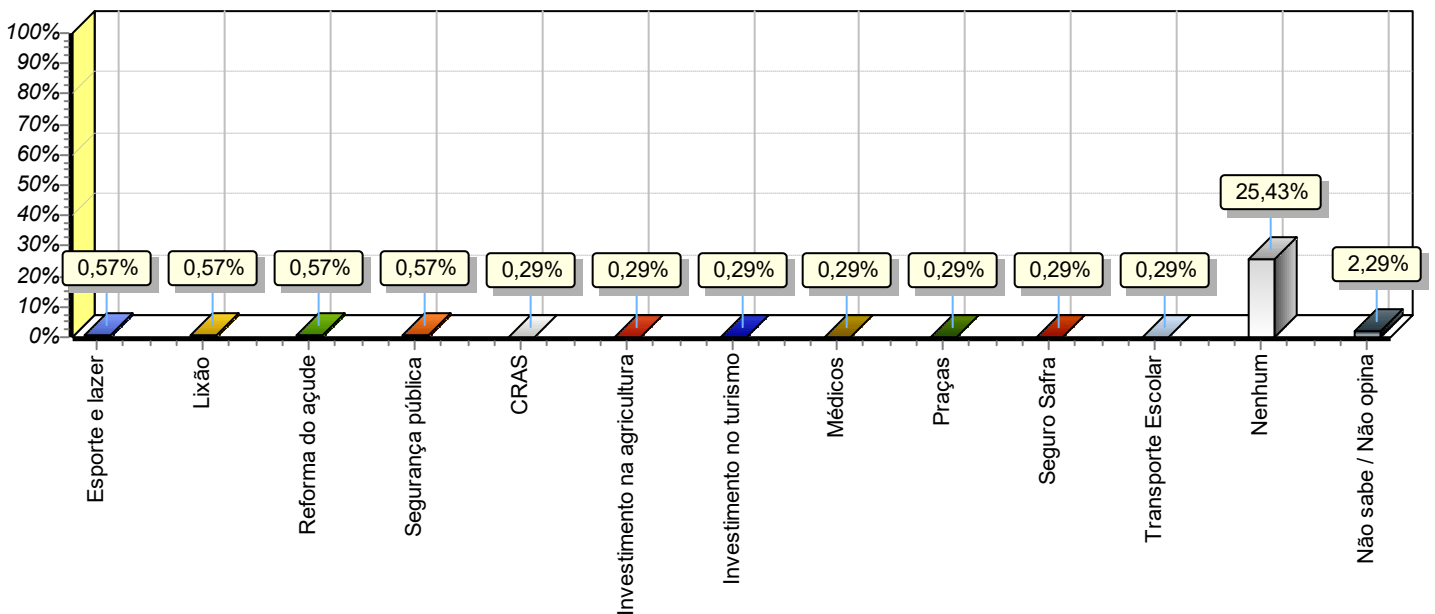
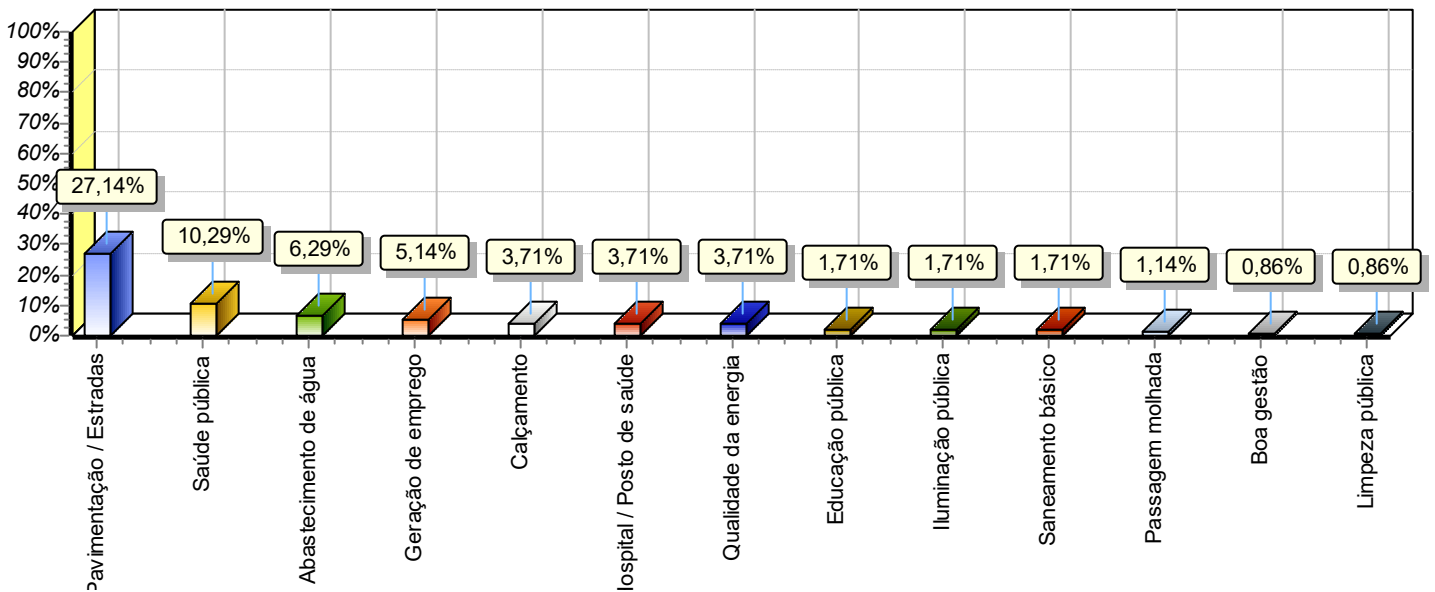
1ª) Na sua opinião qual a maior necessidade aqui do seu Município (Povoado)?

| Respostas | Total | % |
|-----------------------------|--------------|---------------|
| Pavimentação / Estradas | 95 | 27,14 |
| Saúde pública | 36 | 10,29 |
| Abastecimento de água | 22 | 6,29 |
| Geração de emprego | 18 | 5,14 |
| Calçamento | 13 | 3,71 |
| Hospital / Posto de saúde | 13 | 3,71 |
| Qualidade da energia | 13 | 3,71 |
| Educação pública | 6 | 1,71 |
| Iluminação pública | 6 | 1,71 |
| Saneamento básico | 6 | 1,71 |
| Passagem molhada | 4 | 1,14 |
| Boa gestão | 3 | 0,86 |
| Limpeza pública | 3 | 0,86 |
| Esporte e lazer | 2 | 0,57 |
| Lixão | 2 | 0,57 |
| Reforma do açude | 2 | 0,57 |
| Segurança pública | 2 | 0,57 |
| CRAS | 1 | 0,29 |
| Investimento na agricultura | 1 | 0,29 |
| Investimento no turismo | 1 | 0,29 |
| Médicos | 1 | 0,29 |
| Praças | 1 | 0,29 |
| Seguro Safra | 1 | 0,29 |
| Transporte Escolar | 1 | 0,29 |
| Nenhum | 89 | 25,43 |
| Não sabe / Não opina | 8 | 2,29 |
| Total | 350 | 100,00 |

Fonte: IPAM (Instituto de Pesquisa e Amostragem)



Pesquisa de Opinião Pública
Avaliação Municipal 2023 - Wall Ferraz - PI
Total da amostra



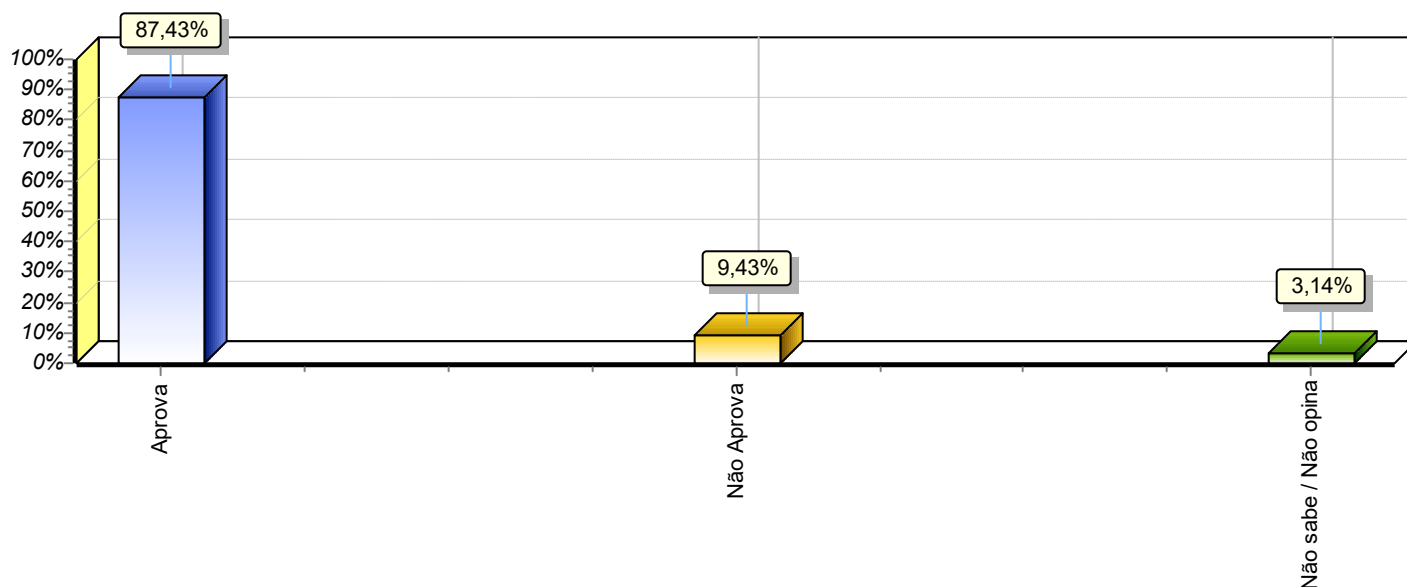


Pesquisa de Opinião Pública
Avaliação Municipal 2023 - Wall Ferraz - PI
Total da amostra

2ª) Na sua opinião como o Sr (a) avalia a administração do atual Presidente do Brasil, Luis Inácio Lula da Silva? (Estimulada)

| Respostas | Total | % |
|----------------------|--------------|---------------|
| Aprova | 306 | 87,43 |
| Não Aprova | 33 | 9,43 |
| Não sabe / Não opina | 11 | 3,14 |
| Total | 350 | 100,00 |

Fonte: IPAM (Instituto de Pesquisa e Amostragem)



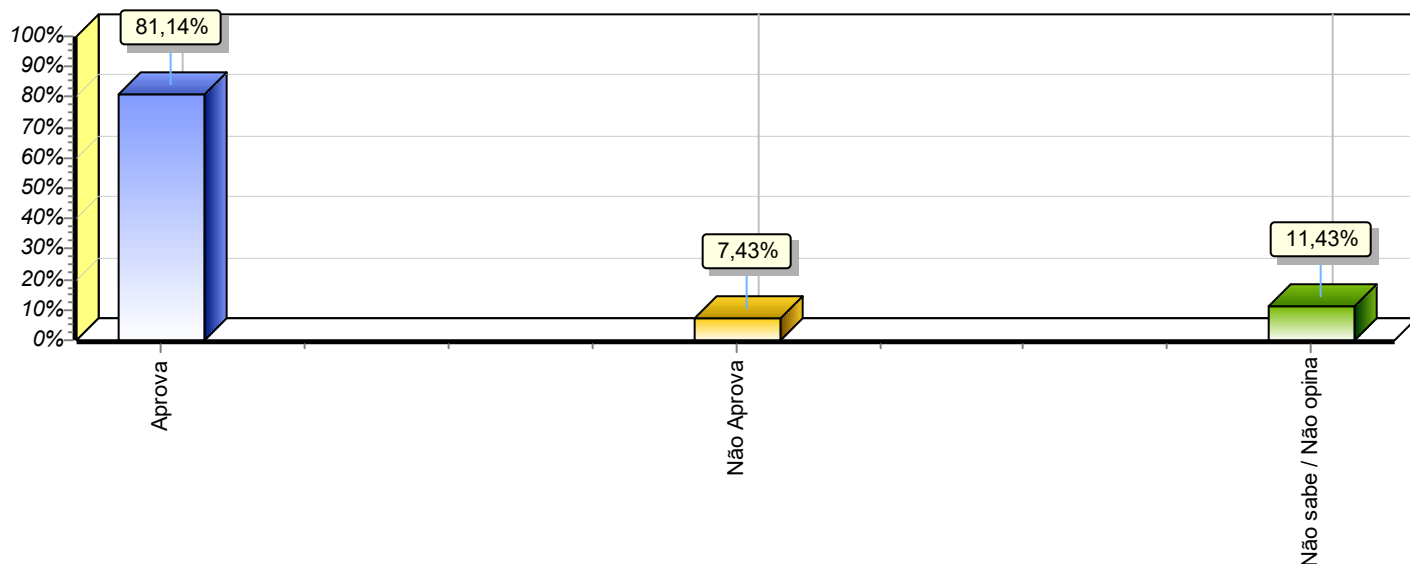


Pesquisa de Opinião Pública
Avaliação Municipal 2023 - Wall Ferraz - PI
Total da amostra

3ª) Na sua opinião como o Sr(a) avalia a administração do atual Governador do Piauí, Rafael Fonteles? (Estimulada)

| Respostas | Total | % |
|----------------------|--------------|---------------|
| Aprova | 284 | 81,14 |
| Não Aprova | 26 | 7,43 |
| Não sabe / Não opina | 40 | 11,43 |
| Total | 350 | 100,00 |

Fonte: IPAM (Instituto de Pesquisa e Amostragem)



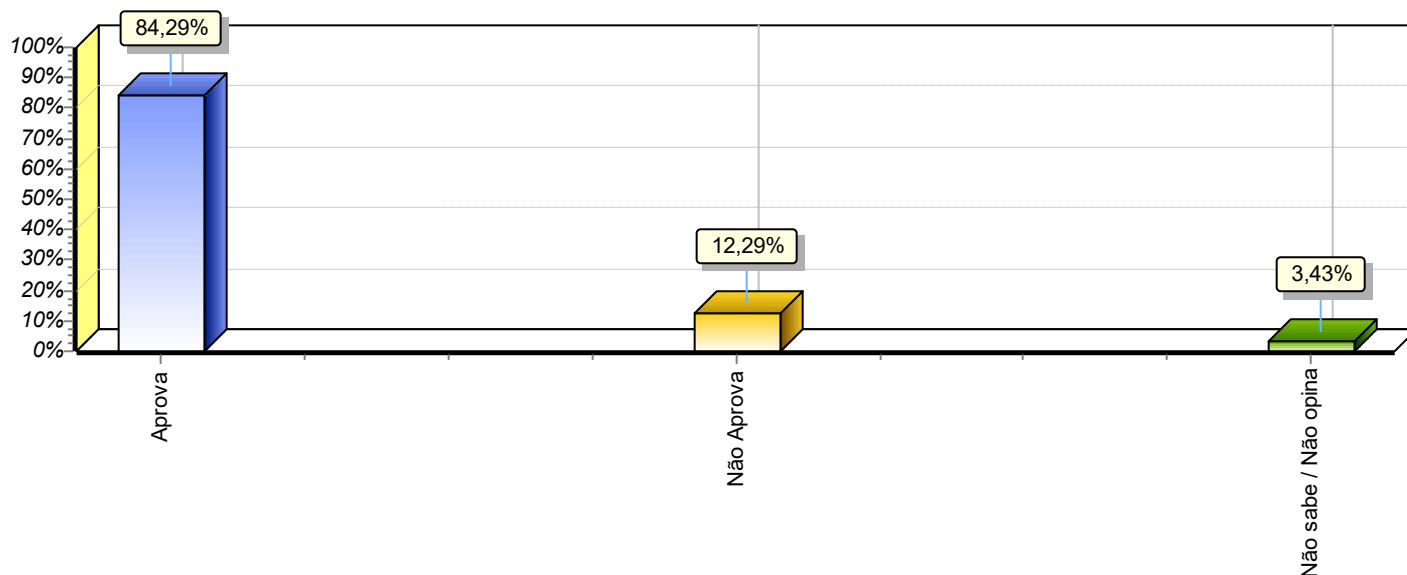


Pesquisa de Opinião Pública
Avaliação Municipal 2023 - Wall Ferraz - PI
Total da amostra

4ª) Na sua opinião como o Sr(a) avalia a administração do atual Prefeito Guilherme Maia, aqui de Wall Ferraz PI? (Estimulada)

| Respostas | Total | % |
|----------------------|--------------|---------------|
| Aprova | 295 | 84,29 |
| Não Aprova | 43 | 12,29 |
| Não sabe / Não opina | 12 | 3,43 |
| Total | 350 | 100,00 |

Fonte: IPAM (Instituto de Pesquisa e Amostragem)



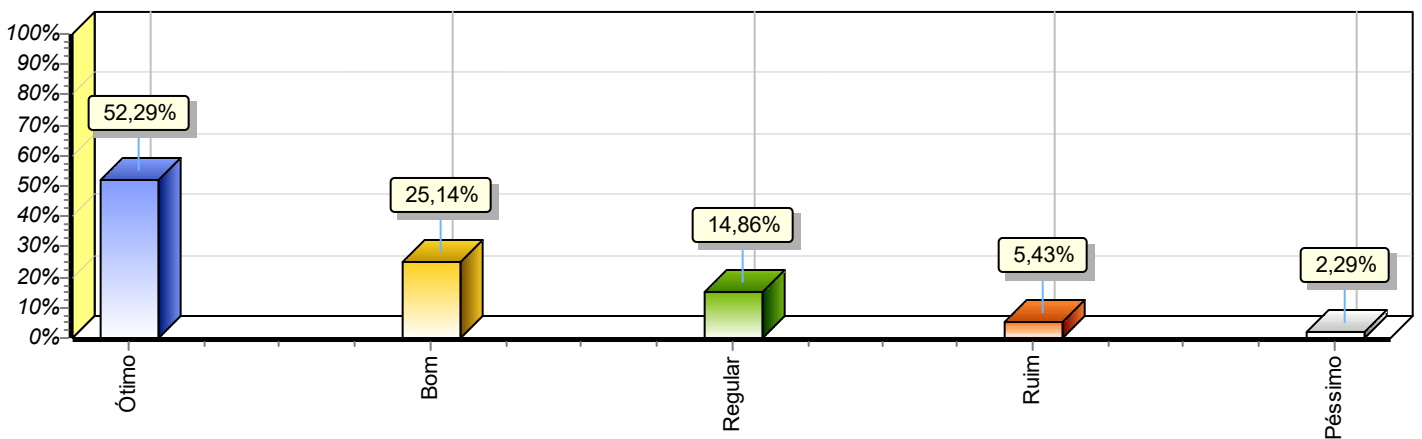


Pesquisa de Opinião Pública
Avaliação Municipal 2023 - Wall Ferraz - PI
Total da amostra

5ª) Como o Sr(a) classifica a gestão do atual Prefeito Guilherme Maia, aqui de Wall Ferraz PI? (Estimulada)

| Respostas | Total | % |
|------------------|--------------|---------------|
| Ótimo | 183 | 52,29 |
| Bom | 88 | 25,14 |
| Regular | 52 | 14,86 |
| Ruim | 19 | 5,43 |
| Péssimo | 8 | 2,29 |
| Total | 350 | 100,00 |

Fonte: IPAM (Instituto de Pesquisa e Amostragem)



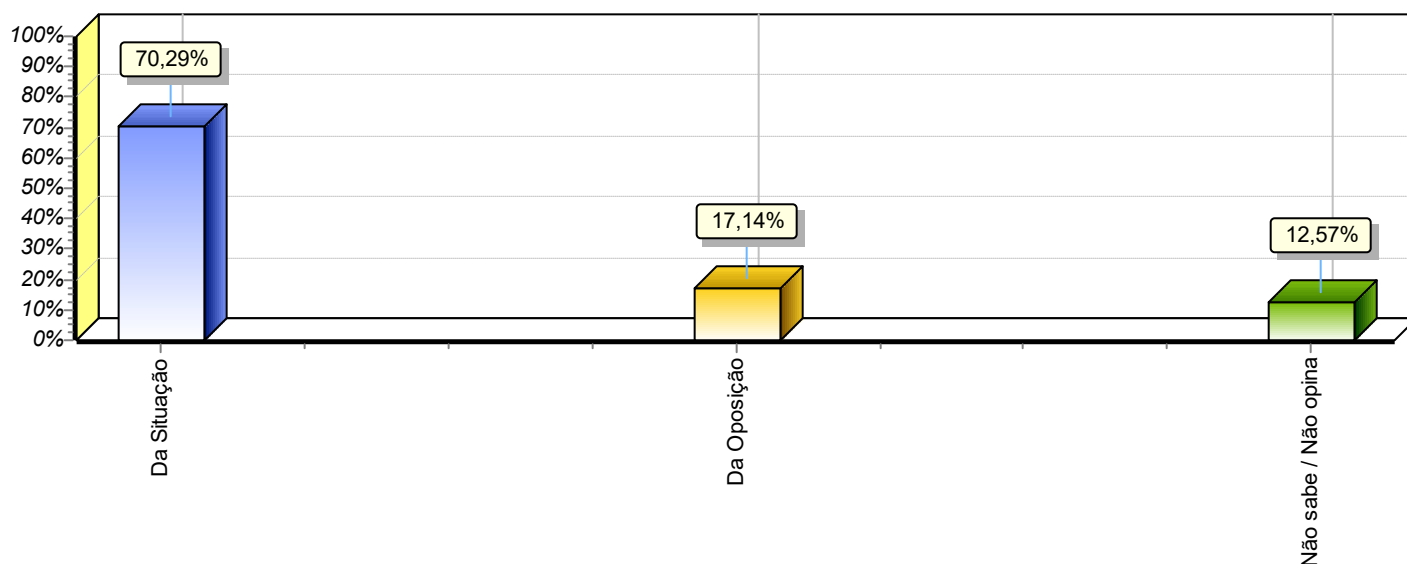


Pesquisa de Opinião Pública
Avaliação Municipal 2023 - Wall Ferraz - PI
Total da amostra

6ª) Nas próximas eleições municipais o Sr(a) pretende votar no candidato? (Estimulada)

| Respostas | Total | % |
|----------------------|--------------|---------------|
| Da Situação | 246 | 70,29 |
| Da Oposição | 60 | 17,14 |
| Não sabe / Não opina | 44 | 12,57 |
| Total | 350 | 100,00 |

Fonte: IPAM (Instituto de Pesquisa e Amostragem)



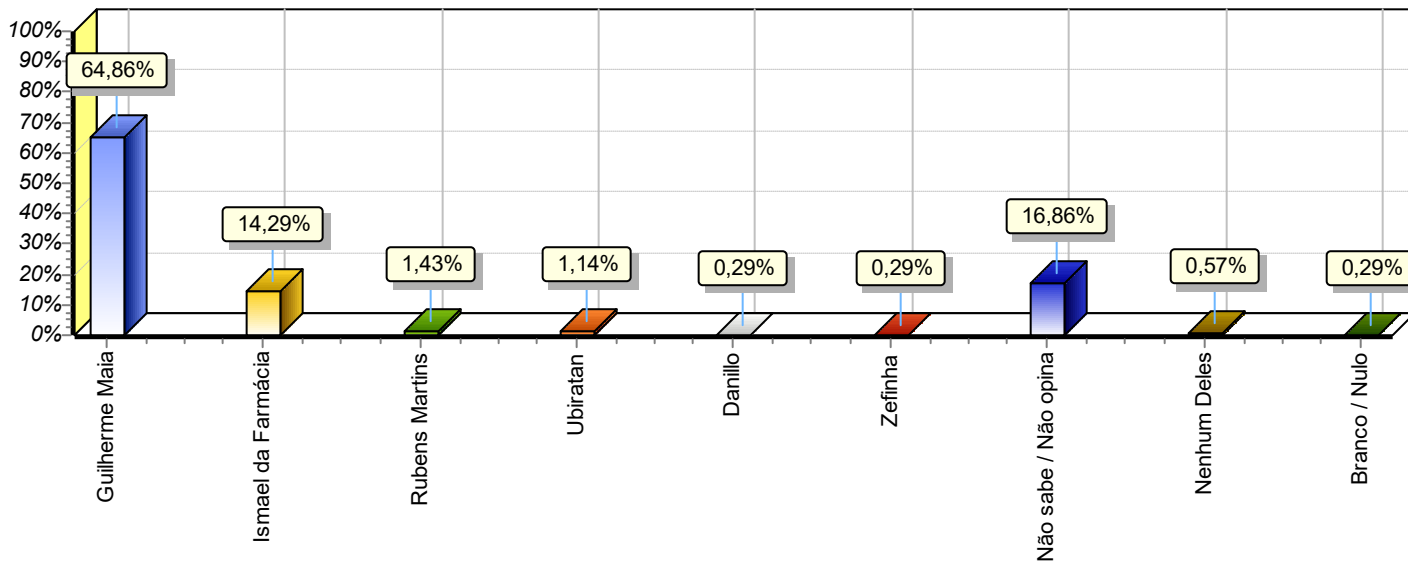


Pesquisa de Opinião Pública
Avaliação Municipal 2023 - Wall Ferraz - PI
Total da amostra

7ª) Se a eleição fosse hoje, em quem o Sr(a) votaria para prefeito aqui de Wall Ferraz - PI? (Espontânea)

| Respostas | Total | % |
|----------------------|--------------|---------------|
| Guilherme Maia | 227 | 64,86 |
| Ismael da Farmácia | 50 | 14,29 |
| Rubens Martins | 5 | 1,43 |
| Ubiratan | 4 | 1,14 |
| Danillo | 1 | 0,29 |
| Zefinha | 1 | 0,29 |
| Não sabe / Não opina | 59 | 16,86 |
| Nenhum Deles | 2 | 0,57 |
| Branco / Nulo | 1 | 0,29 |
| Total | 350 | 100,00 |

Fonte: IPAM (Instituto de Pesquisa e Amostragem)



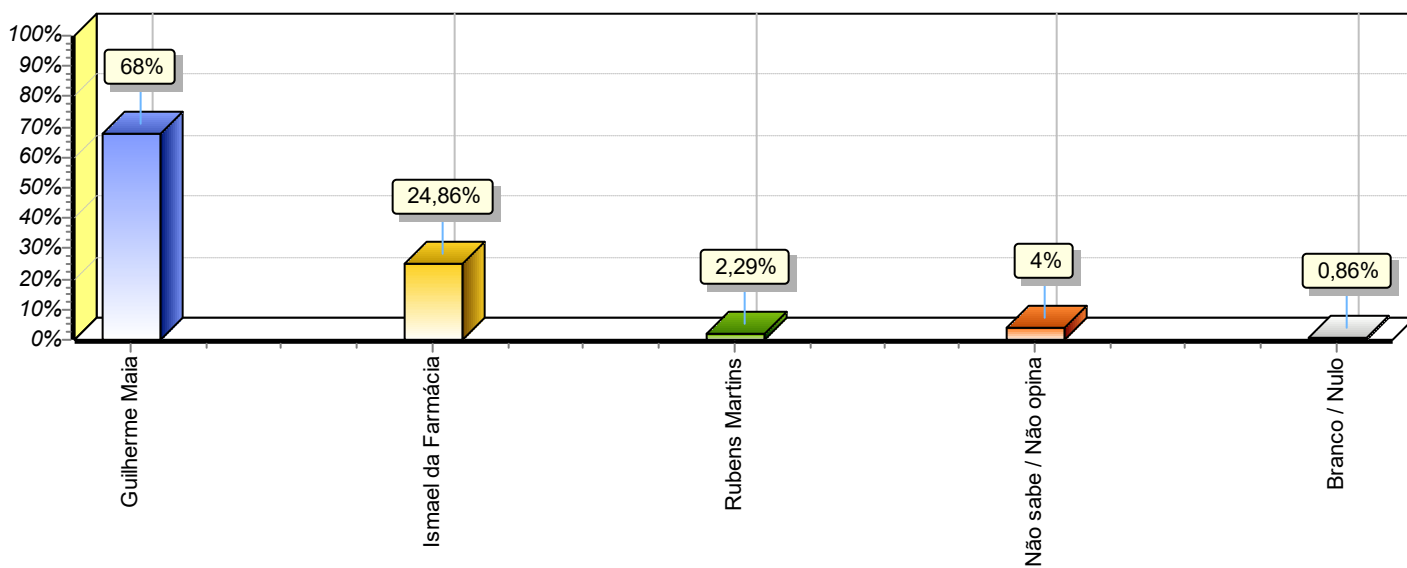


Pesquisa de Opinião Pública
Avaliação Municipal 2023 - Wall Ferraz - PI
Total da amostra

8ª) Se a eleição fosse hoje e os candidatos fossem estes, em qual deles o Sr(a) votaria para prefeito aqui de Wall Ferraz ? (Estimulada)

| Respostas | Total | % |
|----------------------|--------------|---------------|
| Guilherme Maia | 238 | 68,00 |
| Ismael da Farmácia | 87 | 24,86 |
| Rubens Martins | 8 | 2,29 |
| Não sabe / Não opina | 14 | 4,00 |
| Branco / Nulo | 3 | 0,86 |
| Nenhum Deles | 0 | 0,00 |
| Total | 350 | 100,00 |

Fonte: IPAM (Instituto de Pesquisa e Amostragem)



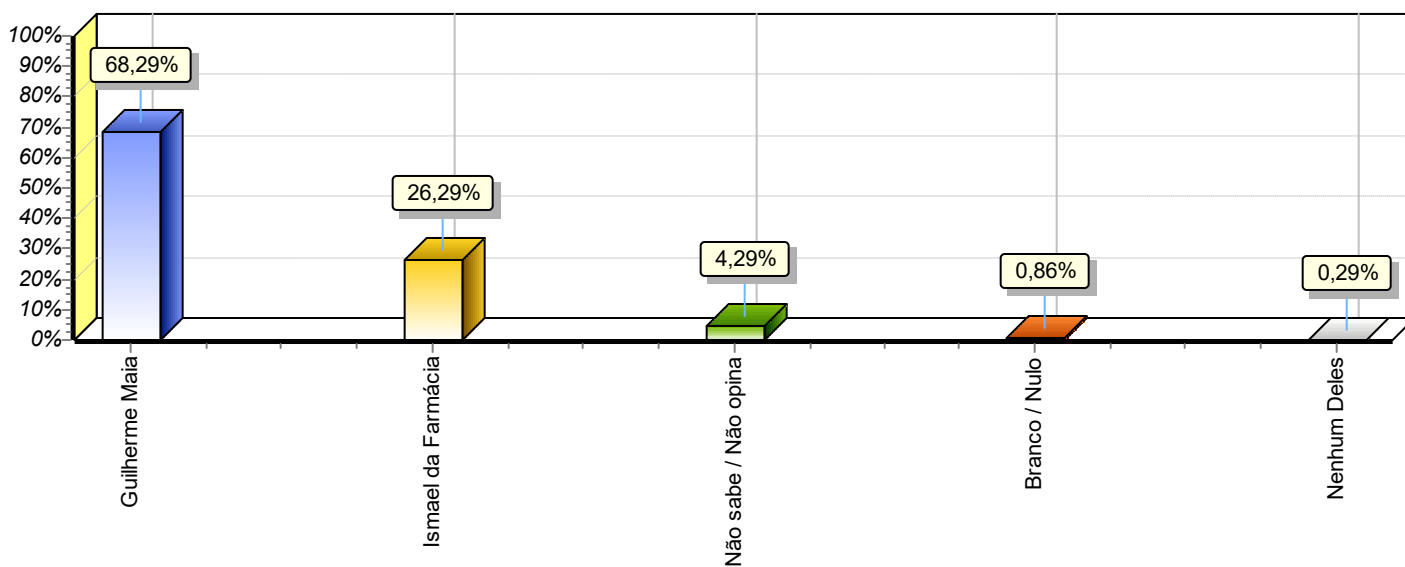


Pesquisa de Opinião Pública
Avaliação Municipal 2023 - Wall Ferraz - PI
Total da amostra

9ª) Se a eleição fossem hoje e os candidatos fossem somente estes, em qual deles o Sr(a) votaria para prefeito aqui de Wall Ferraz ? (Estimulada)

| Respostas | Total | % |
|----------------------|------------|---------------|
| Guilherme Maia | 239 | 68,29 |
| Ismael da Farmácia | 92 | 26,29 |
| Não sabe / Não opina | 15 | 4,29 |
| Branco / Nulo | 3 | 0,86 |
| Nenhum Deles | 1 | 0,29 |
| Total | 350 | 100,00 |

Fonte: IPAM (Instituto de Pesquisa e Amostragem)



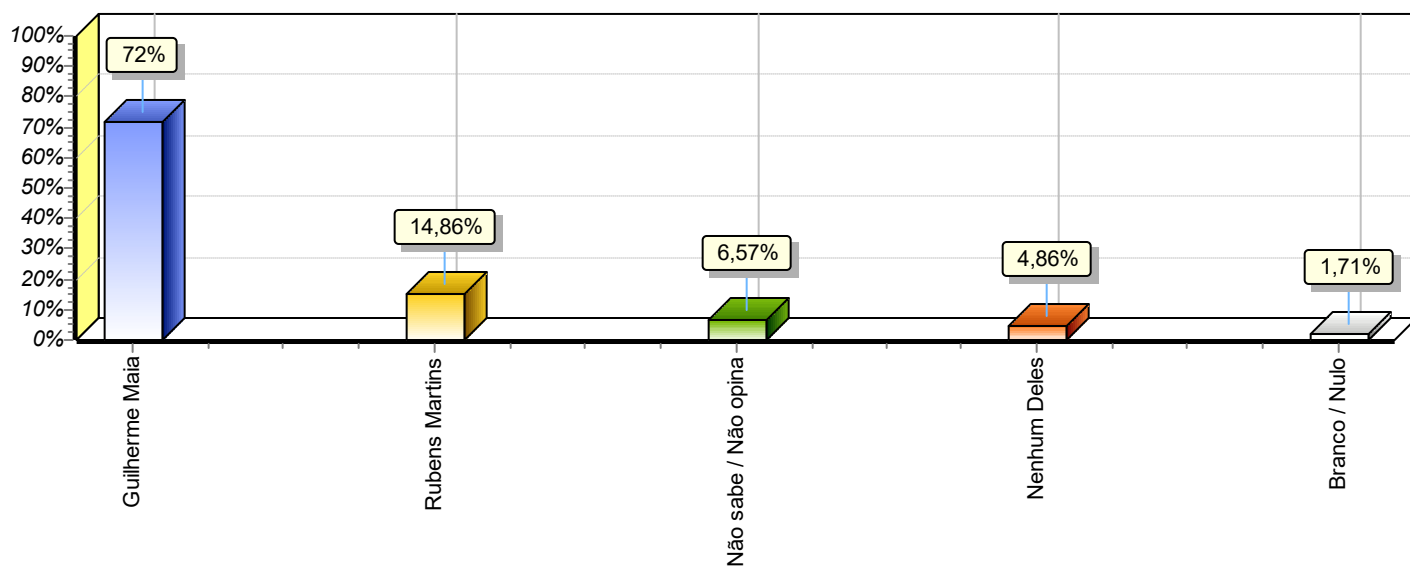


Pesquisa de Opinião Pública
Avaliação Municipal 2023 - Wall Ferraz - PI
Total da amostra

10ª) Se a eleição fossem hoje e os candidatos fossem somente estes, em qual deles o Sr(a) votaria para prefeito aqui de Wall Ferraz ? (Estimulada)

| Respostas | Total | % |
|----------------------|--------------|---------------|
| Guilherme Maia | 252 | 72,00 |
| Rubens Martins | 52 | 14,86 |
| Não sabe / Não opina | 23 | 6,57 |
| Nenhum Deles | 17 | 4,86 |
| Branco / Nulo | 6 | 1,71 |
| Total | 350 | 100,00 |

Fonte: IPAM (Instituto de Pesquisa e Amostragem)



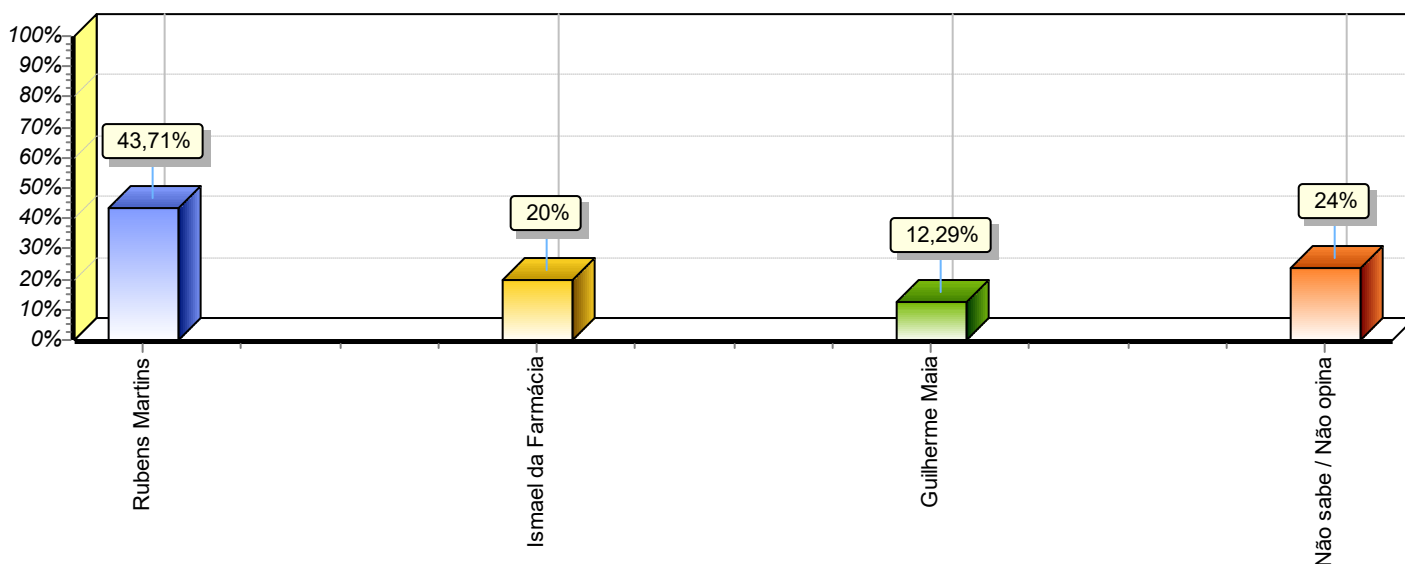


Pesquisa de Opinião Pública
Avaliação Municipal 2023 - Wall Ferraz - PI
Total da amostra

11ª) Em qual destes candidatos o Sr(a) NÃO votaria de jeito nenhum para prefeito aqui de Wall Ferraz? (Estimulada)

| Respostas | Total | % |
|----------------------|--------------|---------------|
| Rubens Martins | 153 | 43,71 |
| Ismael da Farmácia | 70 | 20,00 |
| Guilherme Maia | 43 | 12,29 |
| Não sabe / Não opina | 84 | 24,00 |
| Total | 350 | 100,00 |

Fonte: IPAM (Instituto de Pesquisa e Amostragem)



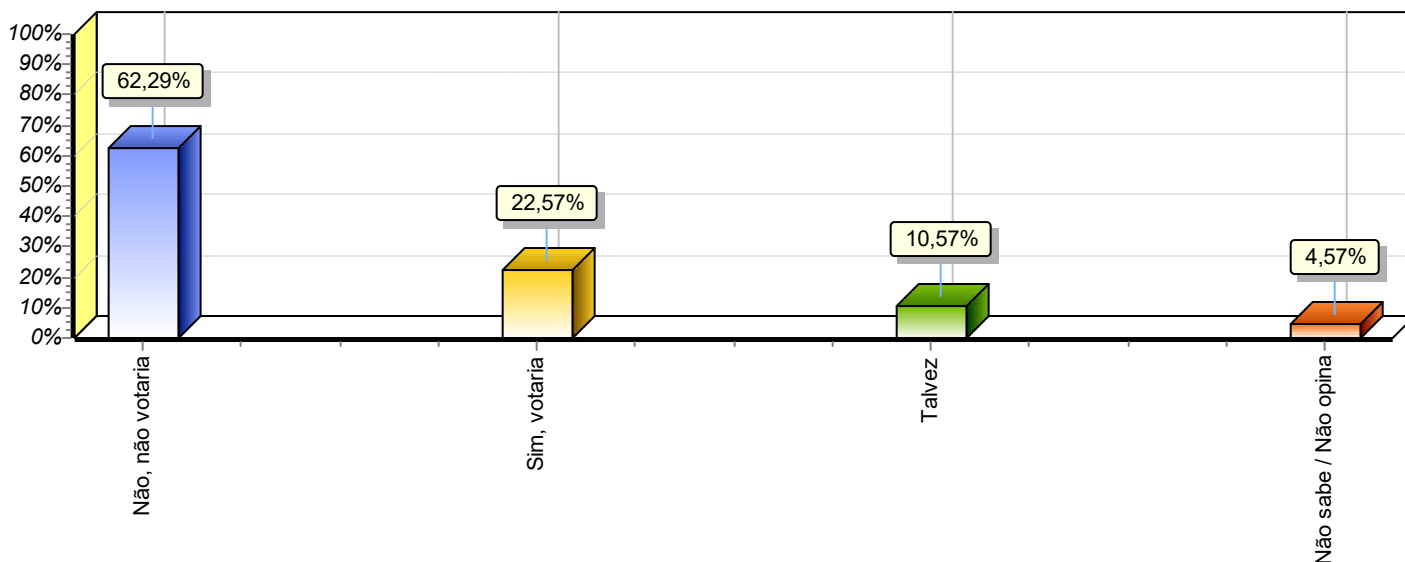


Pesquisa de Opinião Pública
Avaliação Municipal 2023 - Wall Ferraz - PI
Total da amostra

12ª) O Sr (a) votaria em Ismael da Farmácia com apoio de Rubens Martins? (Estimulada)

| Respostas | Total | % |
|----------------------|--------------|---------------|
| Não, não votaria | 218 | 62,29 |
| Sim, votaria | 79 | 22,57 |
| Talvez | 37 | 10,57 |
| Não sabe / Não opina | 16 | 4,57 |
| Total | 350 | 100,00 |

Fonte: IPAM (Instituto de Pesquisa e Amostragem)



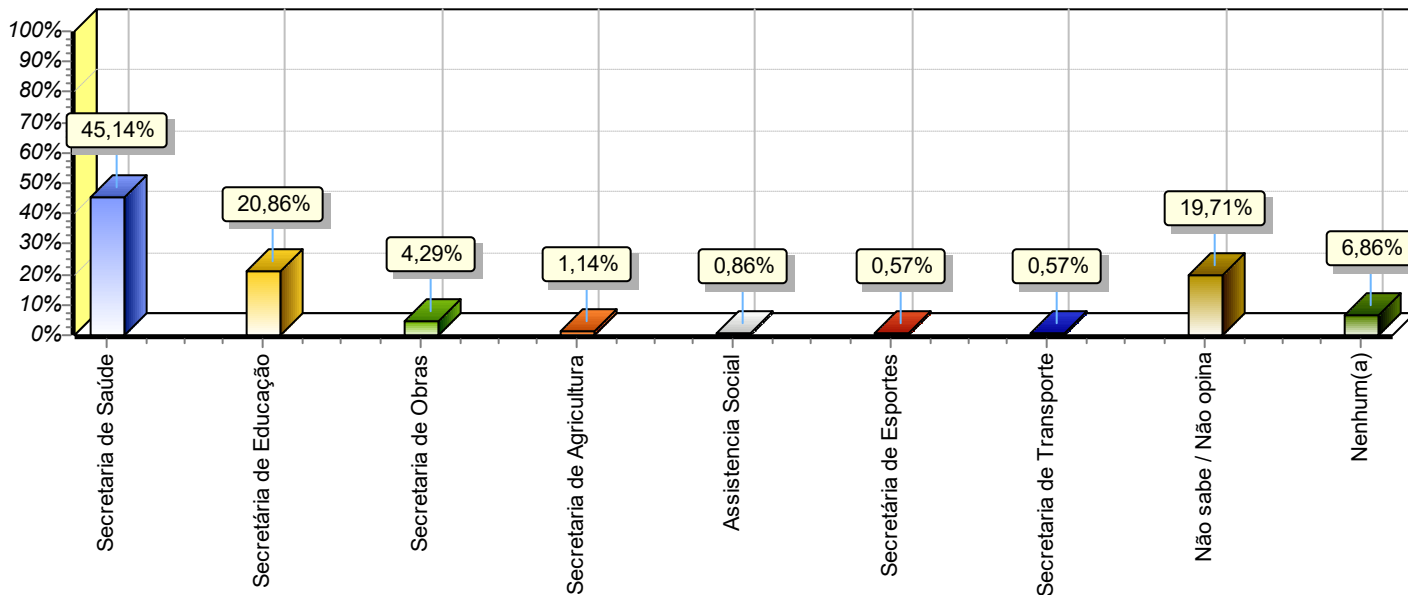


Pesquisa de Opinião Pública
Avaliação Municipal 2023 - Wall Ferraz - PI
Total da amostra

13ª) Na sua opinião qual o Secretário Municipal da Gestão do prefeito Guilherme Maia mais atuante? (Espontânea)

| Respostas | Total | % |
|---------------------------|--------------|---------------|
| Secretaria de Saúde | 158 | 45,14 |
| Secretária de Educação | 73 | 20,86 |
| Secretaria de Obras | 15 | 4,29 |
| Secretaria de Agricultura | 4 | 1,14 |
| Assistencia Social | 3 | 0,86 |
| Secretária de Esportes | 2 | 0,57 |
| Secretaria de Transporte | 2 | 0,57 |
| Não sabe / Não opina | 69 | 19,71 |
| Nenhum(a) | 24 | 6,86 |
| Total | 350 | 100,00 |

Fonte: IPAM (Instituto de Pesquisa e Amostragem)





Pesquisa de Opinião Pública
Avaliação Municipal 2023 - Wall Ferraz - PI
Total da amostra

**14ª) Se a eleição fosse hoje em quem o Sr(a) votaria para Vereador aqui de Wall Ferraz?
(Espontânea)**

| Respostas | Total | % |
|------------------------|--------------|---------------|
| Zé de Levi | 34 | 9,71 |
| Sebastião Pimenta | 30 | 8,57 |
| Bodim | 18 | 5,14 |
| Pedro Reis | 16 | 4,57 |
| Manoel Pinheiro | 13 | 3,71 |
| Corrinha Moraes | 12 | 3,43 |
| Gabriel de Toinzinho | 12 | 3,43 |
| Magno Jose | 11 | 3,14 |
| Ricardo Braga | 8 | 2,29 |
| Roberto do Som Brasil | 8 | 2,29 |
| Armando Sousa | 7 | 2,00 |
| Chichico Pinheiro | 7 | 2,00 |
| Rosa Moura | 4 | 1,14 |
| Junior Pinheiro | 2 | 0,57 |
| Toim Miguel | 2 | 0,57 |
| Assizinho | 1 | 0,29 |
| Das Chagas da Cigana | 1 | 0,29 |
| Lelê | 1 | 0,29 |
| Mocim | 1 | 0,29 |
| Sidney | 1 | 0,29 |
| Valdelson | 1 | 0,29 |
| Zé Branco | 1 | 0,29 |
| Não sabe / Não opina | 140 | 40,00 |
| Nenhum / Nulo / Branco | 19 | 5,43 |
| Total | 350 | 100,00 |

Fonte: IPAM (Instituto de Pesquisa e Amostragem)

Pesquisa de Opinião Pública
Avaliação Municipal 2023 - Wall Ferraz - PI
Total da amostra

